

PROVINCIA DE SANTA FE



**Ministerio de
Economía**

MARZO 2021

EVOLUCION DE LA COPARTICIPACION A LOS MUNICIPIOS Y COMUNAS DE LA PROVINCIA

Secretaría de Finanzas e Ingresos Públicos
Secretaría de Hacienda
Compilación y redacción Dirección General de Ingresos Públicos

EVOLUCION MENSUAL DE LA COPARTICIPACION IMPOSITIVA Y COMPARATIVO CON AÑOS ANTERIORES

El presente análisis expone las coparticipaciones por tributos nacionales y provinciales a los Municipios y Comunas de la Provincia con una periodicidad mensual, efectuando comparativos con iguales períodos de años anteriores.

Para llegar a conocer los valores nominales transferidos se hizo necesario considerar no sólo los importes transferidos automáticamente por el Nuevo Banco de Santa Fe S.A. (coparticipación directa), sino también los que se efectúan a través de la Tesorería General de la Provincia (coparticipación indirecta). La fuente de información deviene de la Administración Provincial de Impuestos, de la Contaduría General de la Provincia y del Ministerio de Gobierno y Reforma del Estado, este último a partir de diciembre de 2019, Ministerio de Gestión Pública en consecuencia de la aprobación por Decreto N° 4.025 de la nueva Ley Orgánica de los Ministerios del Poder Ejecutivo N° 13.920.

Pertencen al mismo grupo (coparticipación directa) los Impuestos al Patrimonio (Inmobiliario) y la Patente Única sobre Vehículos (anteriormente denominada Patente Única de Vehículos Automotores). Por su parte, los indirectos son los Impuestos a los Ingresos Brutos y los Federales.

- Desde el mes de junio de 2008 se incorporan los aportes no reintegrables efectuados por la Provincia para compensar la afectación del Régimen Federal, dispuesta por Ley N° 26.075 para el financiamiento educativo. Los importes que se consignan en los meses de enero de los años 2011 y 2014 corresponden a la última cuota del año anterior y que fue transferida a los Municipios y Comunas al año siguiente. Ello es así porque se adopta el criterio de lo percibido y no lo devengado en la exposición de esta transferencia. En noviembre 2015 se dicta el Decreto N° 3.975/15, estableciendo una asignación destinada a Municipios y Comunas en el marco del Art.19 de la Ley N° 27.008. A partir de Enero del 2016 se muestran las asignaciones que se les transfieren a los Municipios y Comunas, según lo establece el Decreto antes mencionado.

- A partir del mes de mayo del ejercicio 2009 se incorpora a las remesas, el Fondo Federal Solidario producto de la participación que le corresponde a la Provincia del fondo sojero. La transferencia del mismo, se realiza en forma quincenal, habiendo cumplimentado cada localidad con los requisitos solicitados para la misma, de acuerdo a los porcentajes adjudicados a cada una de ellas por la normativa vigente. La fuente de esta información es la Dirección General de Administración del Ministerio de Gobierno y Reforma del Estado. Para su acceso [ingrese aquí*](#)

A través del Decreto N° 836/2018 se estableció el Programa de Asistencia Financiera a Provincias y Municipios, que tiene por objeto asistir financieramente a las provincias que hayan aprobado el Consenso Fiscal suscripto el 16 de noviembre de 2017. El 50 por ciento recibido por la provincia se destinará a sus Municipios y Comunas, aplicando el régimen de participación municipal para su distribución. La fuente de esta información es la Dirección General de Administración del Ministerio de Gestión Pública. Para su acceso [ingrese aquí*](#)

- A partir del mes de mayo de 2018 se incorpora lo transferido a los Municipios y Comunas correspondiente a la Compensación Nación-Provincia según lo establece el Decreto N° 457/18 en su Art.1.

- A partir del mes de noviembre de 2019 y hasta enero de 2020 se coparticipa a los Municipios y Comunas los importes correspondientes a la Compensación Decreto Nacional N° 567/19 que deroga IVA a algunos productos de la canasta alimentaria hasta el 31 de diciembre de 2019 inclusive.

Los valores incluidos en esta serie obedecen a cifras provisorias emanadas de las tres fuentes citadas que pueden tener ajustes durante o al cierre del ejercicio como consecuencia de conocer las cifras definitivas de cada uno de los impuestos coparticipados. Las mismas son expresadas en pesos.

La información se presenta a través de dos esquemas:

El primero muestra las transferencias nominales del mes y de los períodos mensuales transcurridos del año en consideración y su comparativo con igual período de los tres ejercicios anteriores, desagregando por impuesto coparticipado la situación de las Municipalidades de primera categoría (Rosario y Santa Fe), las de segunda categoría y las Comunas, estos dos últimos agrupamientos por valores totales.

El segundo análisis presenta las transferencias nominales del mes y de los períodos mensuales transcurridos del año en consideración y su comparativo con igual período de los tres ejercicios anteriores, desagregando por impuesto la evolución departamental de las coparticipaciones nominales.

Se destaca que en las series mencionadas se producen los siguientes cambios:

- A partir del mes de enero de 2018 y como consecuencia de adquirir las Comunas de Florencia, San Guillermo, Suardi y Romang el rango de municipios de segunda categoría, se produce una distorsión en el comparativo por categorías con los ejercicios anteriores en estos dos niveles de instituciones.
- A la Comuna de Fortín Olmos – Departamento Vera – se le transfirió remesas del Fondo de Financiamiento Educativo según Decretos 3975-15, 4021-16 y 3540-17 en fecha 18 de enero de 2019.
- A partir del mes de enero de 2020 y como consecuencia de adquirir las Comunas de Pueblo Esther – Departamento Rosario y San Jerónimo Norte - Departamento Las Colonias - el rango de municipios de segunda categoría, se produce una distorsión en el comparativo por categorías con los ejercicios anteriores en estos dos niveles de instituciones.
- A partir del mes de enero de 2020 se incorpora como Comuna a Hardy - departamento de General Obligado y Los Tábanos - departamento Vera.
- A la Comuna de Los Amores - Departamento Vera - se le transfirió remesas del Fondo de Financiamiento Educativo según Decretos 3975-15, 4021-16 y 3540-17 en fecha 03 de enero de 2020.
- A las Comunas de: Cepeda - Departamento Constitución -, San José - Departamento Las Colonias -, Luis Palacios - Departamento San Lorenzo y Loma Alta – Departamento San Jerónimo - se les transfirió remesas del Fondo de Financiamiento Educativo según Decreto N° 3918-18 en fecha 29 de enero de 2020.

DIRECCIÓN GENERAL DE INGRESOS PÚBLICOS

PROVINCIA DE SANTA FE
 COPARTICIPACION MENSUAL A MUNICIPIOS Y COMUNAS
 Transferencias totales
 Año 2021

CATEGORIAS	ENERO	FEBRERO	MARZO	ACUMULADO
<i>Municipalidades de 1ª Categoría</i>	1.562.363.436,53	2.236.879.370,68	1.740.755.914,40	5.539.998.721,61
* Rosario	1.151.328.515,62	1.638.310.989,86	1.271.191.617,26	4.060.831.122,74
* Santa Fe	411.034.920,91	598.568.380,82	469.564.297,14	1.479.167.598,87
<i>Municipalidades de 2ª Categoría</i>	1.439.921.082,13	2.206.644.078,34	1.699.581.570,55	5.346.146.731,02
<i>Comunas</i>	818.649.052,43	1.400.551.302,70	1.017.710.655,26	3.236.911.010,39
TOTAL	3.820.933.571,09	5.844.074.751,72	4.458.048.140,21	14.123.056.463,02

Fuente:

* Impuestos de Transferencias Automáticas y no Automáticas: Módulo de Consultas de Municipalidades y Comunas - Sectorial de Informática - Mrio.de Economía

* Financiamiento Educativo: Ministerio de Gobierno y Reforma del Estado, a partir de dic.2019 Miniterio de Gestión Pública.

DIRECCION GENERAL DE INGRESOS PÚBLICOS

PROVINCIA DE SANTA FE
COPARTICIPACION MENSUAL A MUNICIPIOS Y COMUNAS
Transferencia de Impuesto Inmobiliario
Año 2021

CATEGORIAS	ENERO	FEBRERO	MARZO	ACUMULADO
<i>Municipalidades de 1ª Categoría</i>	54.548.292,96	426.132.480,75	193.129.038,89	673.809.812,60
* Rosario	42.650.029,95	330.102.628,71	152.297.153,22	525.049.811,88
* Santa Fe	11.898.263,01	96.029.852,04	40.831.885,67	148.760.000,72
<i>Municipalidades de 2ª Categoría</i>	54.155.621,31	427.181.593,61	197.452.997,43	678.790.212,35
<i>Comunas</i>	59.263.887,82	431.070.962,63	198.537.183,64	688.872.034,09
TOTAL	167.967.802,09	1.284.385.036,99	589.119.219,96	2.041.472.059,04

Fuente:

* Impuestos de Transferencias Automáticas y no Automáticas: Módulo de Consultas de Municipalidades y Comunas - Sectorial de Informática - Mrio.de Economía

* Financiamiento Educativo: Ministerio de Gobierno y Reforma del Estado, a partir de dic.2019 Miniterio de Gestión Pública.

DIRECCION GENERAL DE INGRESOS PÚBLICOS

PROVINCIA DE SANTA FE
COPARTICIPACION MENSUAL A MUNICIPIOS Y COMUNAS
Transferencia de Impuesto de Patente Única sobre Vehículos
Año 2021

CATEGORIAS	ENERO	FEBRERO	MARZO	ACUMULADO
<i>Municipalidades de 1ª Categoría</i>	190.778.015,87	490.977.875,90	230.493.805,54	912.249.697,31
* Rosario	146.040.054,56	366.579.259,15	167.640.544,95	680.259.858,66
* Santa Fe	44.737.961,31	124.398.616,75	62.853.260,59	231.989.838,65
<i>Municipalidades de 2ª Categoría</i>	203.087.143,65	536.960.658,50	272.423.206,99	1.012.471.009,14
<i>Comunas</i>	103.445.323,81	282.975.117,02	149.378.741,06	535.799.181,89
TOTAL	497.310.483,33	1.310.913.651,42	652.295.753,59	2.460.519.888,34

Fuente:

* Impuestos de Transferencias Automáticas y no Automáticas: Módulo de Consultas de Municipalidades y Comunas - Sectorial de Informática - Mrio.de Economía

* Financiamiento Educativo: Ministerio de Gobierno y Reforma del Estado, a partir de dic.2019 Miniterio de Gestión Pública.

DIRECCION GENERAL DE INGRESOS PÚBLICOS

PROVINCIA DE SANTA FE
COPARTICIPACION MENSUAL A MUNICIPIOS Y COMUNAS
Transferencia de Impuesto a los Ingresos Brutos
Año 2021

CATEGORIAS	ENERO	FEBRERO	MARZO	ACUMULADO
<i>Municipalidades de 1ª Categoría</i>	442.542.836,40	513.709.392,44	474.205.061,42	1.430.457.290,26
* Rosario	323.492.530,14	375.514.272,22	346.637.167,25	1.045.643.969,61
* Santa Fe	119.050.306,26	138.195.120,22	127.567.894,17	384.813.320,65
<i>Municipalidades de 2ª Categoría</i>	399.411.160,31	463.641.590,52	427.987.481,30	1.291.040.232,13
<i>Comunas</i>	217.640.676,44	252.640.084,75	233.212.023,74	703.492.784,93
TOTAL	1.059.594.673,15	1.229.991.067,71	1.135.404.566,46	3.424.990.307,32

Fuente:

* Impuestos de Transferencias Automáticas y no Automáticas: Módulo de Consultas de Municipalidades y Comunas - Sectorial de Informática - Mrio.de Economía

* Financiamiento Educativo: Ministerio de Gobierno y Reforma del Estado, a partir de dic.2019 Miniterio de Gestión Pública.

DIRECCION GENERAL DE INGRESOS PÚBLICOS

PROVINCIA DE SANTA FE
COPARTICIPACION MENSUAL A MUNICIPIOS Y COMUNAS
Transferencia de Impuestos del Régimen Federal
Año 2021

CATEGORIAS	ENERO	FEBRERO	MARZO	ACUMULADO
<i>Municipalidades de 1ª Categoría</i>	821.454.453,38	763.166.724,03	816.402.315,60	2.401.023.493,01
* Rosario	600.187.038,40	557.864.039,88	596.778.501,44	1.754.829.579,72
* Santa Fe	221.267.414,98	205.302.684,15	219.623.814,16	646.193.913,29
<i>Municipalidades de 2ª Categoría</i>	736.835.502,65	688.785.992,65	736.833.068,81	2.162.454.564,11
<i>Comunas</i>	402.809.751,40	375.322.134,92	401.503.171,39	1.179.635.057,71
TOTAL	1.961.099.707,43	1.827.274.851,60	1.954.738.555,80	5.743.113.114,83

Fuente:

* Impuestos de Transferencias Automáticas y no Automáticas: Módulo de Consultas de Municipalidades y Comunas - Sectorial de Informática - Mrio.de Economía

* Financiamiento Educativo: Ministerio de Gobierno y Reforma del Estado, a partir de dic.2019 Miniterio de Gestión Pública.

DIRECCION GENERAL DE INGRESOS PÚBLICOS

PROVINCIA DE SANTA FE
COPARTICIPACION MENSUAL A MUNICIPIOS Y COMUNAS
Financiamiento Educativo
Año 2021

CATEGORIAS	ENERO	FEBRERO	MARZO	ACUMULADO
<i>Municipalidades de 1º Categoría</i>	39.190.672,67	31.605.688,00	15.802.844,00	86.599.204,67
* Rosario	28.848.142,29	0,00	0,00	28.848.142,29
* Santa Fe	10.342.530,38	31.605.688,00	15.802.844,00	57.751.062,38
<i>Municipalidades de 2º Categoría</i>	34.137.677,02	79.887.122,00	52.684.894,00	166.709.693,02
<i>Comunas</i>	28.731.548,22	52.992.002,00	29.806.084,00	111.529.634,22
TOTAL	102.059.897,91	164.484.812,00	98.293.822,00	364.838.531,91

Fuente: * Impuestos de Transferencias Automáticas y no Automáticas: Módulo de Consultas de Municipalidades y Comunas - Sectorial de Informática - Mrio.de Economía

* Financiamiento Educativo: Ministerio de Gobierno y Reforma del Estado, a partir de dic.2019 Minterio de Gestión Pública.

DIRECCION GENERAL DE INGRESOS PÚBLICOS

PROVINCIA DE SANTA FE
COPARTICIPACION MENSUAL A MUNICIPIOS Y COMUNAS
Financiamiento Educativo - Art.4º
Año 2021

CATEGORIAS	ENERO	FEBRERO	MARZO	ACUMULADO
<i>Municipalidades de 1º Categoría</i>	0,00	0,00	0,00	0,00
* Rosario	0,00	0,00	0,00	0,00
* Santa Fe	0,00	0,00	0,00	0,00
<i>Municipalidades de 2º Categoría</i>	0,00	0,00	2.522.157,00	2.522.157,00
<i>Comunas</i>	0,00	0,00	0,00	0,00
	0,00	0,00	2.522.157,00	2.522.157,00

Fuente: Sectorial de Informática - Mrio.de Economía

* Financiamiento Educativo: Ministerio de Gobierno y Reforma del Estado, a partir de dic.2019 Minterio de Gestión Pública.

DIRECCION GENERAL DE INGRESOS PÚBLICOS

PROVINCIA DE SANTA FE
COPARTICIPACION MENSUAL A MUNICIPIOS Y COMUNAS
Compensación Nación-Provincia Decreto Nº 457/18
Año 2021

CATEGORIAS	ENERO	FEBRERO	MARZO	ACUMULADO
<i>Municipalidades de 1º Categoría</i>	13.849.165,25	11.287.209,56	10.722.848,95	35.859.223,76
* Rosario	10.110.720,28	8.250.789,90	7.838.250,40	26.199.760,58
* Santa Fe	3.738.444,97	3.036.419,66	2.884.598,55	9.659.463,18
<i>Municipalidades de 2º Categoría</i>	12.293.977,19	10.187.121,06	9.677.765,02	32.158.863,27
<i>Comunas</i>	6.757.864,74	5.551.001,38	5.273.451,43	17.582.317,55
TOTAL	32.901.007,18	27.025.332,00	25.674.065,40	85.600.404,58

Fuente: * Impuestos de Transferencias Automáticas y no Automáticas: Módulo de Consultas de Municipalidades y Comunas - Sectorial de Informática - Mrio.de Economía

* Financiamiento Educativo: Ministerio de Gobierno y Reforma del Estado, a partir de dic.2019 Minterio de Gestión Pública.

DIRECCION GENERAL DE INGRESOS PÚBLICOS

PROVINCIA DE SANTA FE
COPARTICIPACION MENSUAL A MUNICIPIOS Y COMUNAS
Transferencias Totales
Año 2021

DEPARTAMENTOS	ENERO	FEBRERO	MARZO	ACUMULADO
BELGRANO	72.259.191,97	128.966.055,09	89.545.279,10	290.770.526,16
CASEROS	93.739.607,29	171.321.496,59	123.327.370,16	388.388.474,04
CASTELLANOS	196.285.289,63	333.717.944,64	231.181.322,18	761.184.556,45
CONSTITUCION	100.571.645,51	168.117.358,27	121.912.386,59	390.601.390,37
GARAY	24.005.814,95	30.762.457,21	26.147.109,51	80.915.381,67
GENERAL LOPEZ	234.865.027,76	454.363.788,50	312.596.173,46	1.001.824.989,72
GENERAL OBLIGADO	173.831.272,07	239.036.781,58	205.020.651,27	617.888.704,92
IRIONDO	87.250.320,86	154.694.102,89	110.506.399,54	352.450.823,29
LA CAPITAL	554.985.662,65	809.646.847,14	634.304.764,50	1.998.937.274,29
LAS COLONIAS	134.909.579,88	224.740.741,89	159.071.847,82	518.722.169,59
9 DE JULIO	37.255.842,66	54.479.233,34	42.865.663,78	134.600.739,78
ROSARIO	1.427.069.197,90	2.067.001.026,90	1.596.076.742,73	5.090.146.967,53
SAN CRISTOBAL	104.477.438,87	153.284.985,49	125.219.430,79	382.981.855,15
SAN JAVIER	39.256.356,59	49.230.594,09	44.274.160,96	132.761.111,64
SAN JERONIMO	104.785.939,85	154.104.066,25	119.856.802,61	378.746.808,71
SAN JUSTO	50.285.187,09	73.090.971,84	66.070.017,41	189.446.176,34
SAN LORENZO	232.019.860,63	344.934.404,64	271.954.455,08	848.908.720,35
SAN MARTIN	97.181.129,28	158.505.013,11	113.917.089,83	369.603.232,22
VERA	55.899.205,65	74.076.882,26	64.200.472,89	194.176.560,80
TOTAL	3.820.933.571,09	5.844.074.751,72	4.458.048.140,21	14.123.056.463,02

Fuente:

* Impuestos de Transferencias Automáticas y no Automáticas: Módulo de Consultas de Municipalidades y Comunas - Sectorial de Informática - Mtrio.de Economía

* Financiamiento Educativo: Ministerio de Gobierno y Reforma del Estado, a partir de dic.2019 Minterio de Gestión Pública.

PROVINCIA DE SANTA FE
COPARTICIPACION MENSUAL A MUNICIPIOS Y COMUNAS
Transferencia de Impuesto Inmobiliario
Año 2021

DEPARTAMENTOS	ENERO	FEBRERO	MARZO	ACUMULADO
BELGRANO	5.280.768,26	37.380.234,04	17.262.435,24	59.923.437,54
CASEROS	7.252.569,05	54.093.571,73	23.345.857,20	84.691.997,98
CASTELLANOS	7.849.833,70	64.333.074,46	27.757.644,30	99.940.552,46
CONSTITUCION	6.167.768,59	46.501.764,12	21.700.849,72	74.370.382,43
GARAY	788.803,57	4.602.726,12	2.028.506,04	7.420.035,73
GENERAL LOPEZ	23.675.173,29	175.348.074,07	84.965.610,37	283.988.857,73
GENERAL OBLIGADO	4.085.930,65	34.481.509,57	15.093.033,09	53.660.473,31
IRIONDO	7.217.435,31	49.171.728,04	23.034.986,59	79.424.149,94
LA CAPITAL	16.575.159,91	132.746.150,22	57.789.298,13	207.110.608,26
LAS COLONIAS	5.160.619,43	41.505.503,95	17.532.230,06	64.198.353,44
9 DE JULIO	1.316.600,47	11.060.825,02	4.531.291,66	16.908.717,15
ROSARIO	55.857.179,98	430.752.455,06	200.008.208,45	686.617.843,49
SAN CRISTOBAL	4.181.802,91	29.717.835,36	14.084.336,28	47.983.974,55
SAN JAVIER	763.515,41	6.187.433,43	3.050.519,25	10.001.468,09
SAN JERONIMO	3.618.100,38	28.231.096,04	13.222.026,98	45.071.223,40
SAN JUSTO	2.343.566,69	16.834.219,99	7.150.342,39	26.328.129,07
SAN LORENZO	10.121.484,49	77.613.875,44	38.247.007,44	125.982.367,37
SAN MARTIN	4.411.138,39	33.049.208,50	13.531.643,30	50.991.990,19
VERA	1.300.351,61	10.773.751,83	4.783.393,47	16.857.496,91
TOTAL	167.967.802,09	1.284.385.036,99	589.119.219,96	2.041.472.059,04

Fuente:

* Impuestos de Transferencias Automáticas y no Automáticas: Módulo de Consultas de Municipalidades y Comunas - Sectorial de Informática - Mtrio.de Economía

* Financiamiento Educativo: Ministerio de Gobierno y Reforma del Estado, a partir de dic.2019 Ministerio de Gestión Pública.

PROVINCIA DE SANTA FE
COPARTICIPACION MENSUAL A MUNICIPIOS Y COMUNAS
Transferencia de Impuesto de Patente Única sobre Vehículos
Año 2021

DEPARTAMENTOS	ENERO	FEBRERO	MARZO	ACUMULADO
BELGRANO	11.145.264,96	31.749.506,77	14.448.535,15	57.343.306,88
CASEROS	17.362.991,83	44.216.625,46	29.444.668,18	91.024.285,47
CASTELLANOS	25.361.064,93	98.589.601,10	36.697.924,94	160.648.590,97
CONSTITUCION	16.556.419,66	39.170.268,63	20.050.677,51	75.777.365,80
GARAY	1.970.964,73	4.130.049,55	2.638.693,39	8.739.707,67
GENERAL LOPEZ	39.316.478,09	98.311.515,05	51.960.260,74	189.588.253,88
GENERAL OBLIGADO	14.587.864,94	41.188.841,13	28.099.522,02	83.876.228,09
IRIONDO	13.708.593,19	35.960.466,09	18.961.480,50	68.630.539,78
LA CAPITAL	64.568.986,89	173.545.023,81	86.442.402,58	324.556.413,28
LAS COLONIAS	14.078.450,34	59.425.853,99	21.973.268,77	95.477.573,10
9 DE JULIO	3.213.653,10	9.215.764,03	5.003.403,43	17.432.820,56
ROSARIO	195.202.989,78	470.539.213,31	221.634.550,34	887.376.753,43
SAN CRISTOBAL	8.343.821,05	27.725.445,32	17.114.018,15	53.183.284,52
SAN JAVIER	2.568.898,69	5.084.474,32	4.333.585,50	11.986.958,51
SAN JERONIMO	12.590.707,10	33.528.667,26	16.266.478,62	62.385.852,98
SAN JUSTO	5.596.677,81	13.441.990,85	9.501.793,25	28.540.461,91
SAN LORENZO	32.952.791,64	72.124.864,29	40.372.209,87	145.449.865,80
SAN MARTIN	15.374.025,59	43.542.847,39	20.694.025,62	79.610.898,60
VERA	2.809.839,01	9.422.633,07	6.658.255,03	18.890.727,11
TOTAL	497.310.483,33	1.310.913.651,42	652.295.753,59	2.460.519.888,34

Fuente:

* Impuestos de Transferencias Automáticas y no Automáticas: Módulo de Consultas de Municipalidades y Comunas - Sectorial de Informática - Mtrio.de Economía

* Financiamiento Educativo: Ministerio de Gobierno y Reforma del Estado, a partir de dic.2019 Ministerio de Gestión Pública.

PROVINCIA DE SANTA FE
COPARTICIPACION MENSUAL A MUNICIPIOS Y COMUNAS
Transferencia de Impuesto a los Ingresos Brutos
Año 2021

DEPARTAMENTOS	ENERO	FEBRERO	MARZO	ACUMULADO
BELGRANO	18.796.683,01	21.819.430,39	20.141.512,85	60.757.626,25
CASEROS	22.914.103,45	26.598.984,76	24.553.518,80	74.066.607,01
CASTELLANOS	54.760.372,53	63.566.541,84	58.678.265,03	177.005.179,40
CONSTITUCION	26.039.166,69	30.226.598,21	27.902.168,19	84.167.933,09
GARAY	7.046.407,88	8.179.560,52	7.550.551,08	22.776.519,48
GENERAL LOPEZ	57.417.974,02	66.651.519,68	61.526.007,61	185.595.501,31
GENERAL OBLIGADO	52.045.248,55	60.414.791,09	55.768.884,42	168.228.924,06
IRIONDO	22.280.963,14	25.864.027,39	23.875.079,76	72.020.070,29
LA CAPITAL	159.100.780,65	184.686.223,84	170.483.824,83	514.270.829,32
LAS COLONIAS	38.825.118,33	45.068.694,62	41.602.905,11	125.496.718,06
9 DE JULIO	10.927.850,17	12.685.188,44	11.709.695,51	35.322.734,12
ROSARIO	395.294.257,05	458.862.636,45	423.576.029,57	1.277.732.923,07
SAN CRISTOBAL	30.882.123,24	35.848.364,17	33.091.619,49	99.822.106,90
SAN JAVIER	12.059.756,66	13.999.119,99	12.922.585,53	38.981.462,18
SAN JERONIMO	29.642.832,68	34.409.779,84	31.763.662,51	95.816.275,03
SAN JUSTO	14.097.679,64	16.364.767,09	15.106.314,00	45.568.760,73
SAN LORENZO	64.192.150,21	74.515.070,13	68.784.849,83	207.492.070,17
SAN MARTIN	25.937.256,55	30.108.299,60	27.792.966,76	83.838.522,91
VERA	17.333.948,70	20.121.469,66	18.574.125,58	56.029.543,94
TOTAL	1.059.594.673,15	1.229.991.067,71	1.135.404.566,46	3.424.990.307,32

Fuente:

* Impuestos de Transferencias Automáticas y no Automáticas: Módulo de Consultas de Municipalidades y Comunas - Sectorial de Informática - Mtrio.de Economía

* Financiamiento Educativo: Ministerio de Gobierno y Reforma del Estado, a partir de dic.2019 Ministerio de Gestión Pública.

PROVINCIA DE SANTA FE
COPARTICIPACION MENSUAL A MUNICIPIOS Y COMUNAS
Transferencia de Impuestos del Régimen Federal
Año 2021

DEPARTAMENTOS	ENERO	FEBRERO	MARZO	ACUMULADO
BELGRANO	34.582.102,10	32.414.947,93	34.676.090,70	101.673.140,73
CASEROS	42.601.866,41	39.515.454,42	42.271.901,39	124.389.222,22
CASTELLANOS	100.833.984,95	94.434.460,78	101.021.847,57	296.290.293,30
CONSTITUCION	48.101.873,30	44.904.637,27	48.037.013,01	141.043.523,58
GARAY	13.024.199,80	12.151.555,94	12.999.201,98	38.174.957,72
GENERAL LOPEZ	106.253.467,70	99.017.504,22	105.924.586,55	311.195.558,47
GENERAL OBLIGADO	96.515.689,27	89.752.219,61	96.012.991,14	282.280.900,02
IRIONDO	41.277.100,16	38.423.601,65	41.103.885,13	120.804.586,94
LA CAPITAL	295.341.748,31	274.369.872,29	293.508.865,15	863.220.485,75
LAS COLONIAS	71.808.044,67	66.954.057,17	71.624.516,09	210.386.617,93
9 DE JULIO	20.260.581,95	18.845.117,21	20.159.680,49	59.265.379,65
ROSARIO	732.878.892,88	681.686.378,08	729.238.212,28	2.143.803.483,24
SAN CRISTOBAL	57.076.851,92	53.256.333,28	56.971.291,44	167.304.476,64
SAN JAVIER	22.345.898,31	20.797.094,05	22.247.819,78	65.390.812,14
SAN JERONIMO	54.813.021,85	51.119.172,33	54.685.050,25	160.617.244,43
SAN JUSTO	26.226.214,22	24.311.499,63	26.007.376,84	76.545.090,69
SAN LORENZO	116.971.983,49	110.699.595,58	118.421.575,89	346.093.154,96
SAN MARTIN	47.981.422,12	44.728.892,86	47.849.009,31	140.559.324,29
VERA	32.204.764,02	29.892.457,30	31.977.640,81	94.074.862,13
TOTAL	1.961.099.707,43	1.827.274.851,60	1.954.738.555,80	5.743.113.114,83

Fuente:

* Impuestos de Transferencias Automáticas y no Automáticas: Módulo de Consultas de Municipalidades y Comunas - Sectorial de Informática - Mtrio.de Economía

* Financiamiento Educativo: Ministerio de Gobierno y Reforma del Estado, a partir de dic.2019 Miniterio de Gestión Pública.

DIRECCION GENERAL DE INGRESOS PÚBLICOS

PROVINCIA DE SANTA FE
COPARTICIPACION MENSUAL A MUNICIPIOS Y COMUNAS
Financiamiento Educativo
Año 2021

DEPARTAMENTOS	ENERO	FEBRERO	MARZO	ACUMULADO
BELGRANO	1.880.048,27	5.122.520,00	2.561.260,00	9.563.828,27
CASEROS	2.887.909,00	6.312.428,00	3.156.214,00	12.356.551,00
CASTELLANOS	5.802.977,52	11.397.584,00	5.698.792,00	22.899.353,52
CONSTITUCION	2.902.008,92	6.649.952,00	3.590.747,00	13.142.707,92
GARAY	957.424,00	1.518.844,00	759.422,00	3.235.690,00
GENERAL LOPEZ	6.419.787,51	13.570.710,00	6.828.466,00	26.818.963,51
GENERAL OBLIGADO	4.971.929,76	11.871.988,00	6.263.003,00	23.106.920,76
IRIONDO	2.072.614,45	4.705.996,00	2.991.098,00	9.769.708,45
LA CAPITAL	14.419.257,95	40.241.656,00	22.225.349,00	76.886.262,95
LAS COLONIAS	3.834.038,92	10.796.384,00	5.398.192,00	20.028.614,92
9 DE JULIO	1.196.250,21	2.393.620,00	1.196.810,00	4.786.680,21
ROSARIO	35.504.639,25	15.078.226,00	12.041.730,00	62.624.595,25
SAN CRISTOBAL	3.037.530,86	5.949.348,00	3.209.889,00	12.196.767,86
SAN JAVIER	1.142.667,96	2.854.884,00	1.427.442,00	5.424.993,96
SAN JERONIMO	3.203.104,23	6.059.300,00	3.201.336,00	12.463.740,23
SAN JUSTO	1.577.259,16	1.778.928,00	7.962.603,00	11.318.790,16
SAN LORENZO	5.870.952,53	8.343.756,00	4.573.431,00	18.788.139,53
SAN MARTIN	2.672.970,41	6.414.226,00	3.420.983,00	12.508.179,41
VERA	1.706.527,00	3.424.462,00	1.787.055,00	6.918.044,00
TOTAL	102.059.897,91	164.484.812,00	98.293.822,00	364.838.531,91

Fuente:

* Impuestos de Transferencias Automáticas y no Automáticas: Módulo de Consultas de Municipalidades y Comunas - Sectorial de Informática - Mtrio.de Economía

* Financiamiento Educativo: Ministerio de Gobierno y Reforma del Estado, a partir de dic.2019 Minterio de Gestión Pública.

PROVINCIA DE SANTA FE
COPARTICIPACION MENSUAL A MUNICIPIOS Y COMUNAS
Financiamiento Educativo - Art. 4º
Año 2021

DEPARTAMENTOS	ENERO	FEBRERO	MARZO	ACUMULADO
BELGRANO	0,00	0,00	0,00	0,00
CASEROS	0,00	0,00	0,00	0,00
CASTELLANOS	0,00	0,00	0,00	0,00
CONSTITUCION	0,00	0,00	0,00	0,00
GARAY	0,00	0,00	0,00	0,00
GENERAL LOPEZ	0,00	0,00	0,00	0,00
GENERAL OBLIGADO	0,00	0,00	2.522.157,00	2.522.157,00
IRIONDO	0,00	0,00	0,00	0,00
LA CAPITAL	0,00	0,00	0,00	0,00
LAS COLONIAS	0,00	0,00	0,00	0,00
9 DE JULIO	0,00	0,00	0,00	0,00
ROSARIO	0,00	0,00	0,00	0,00
SAN CRISTOBAL	0,00	0,00	0,00	0,00
SAN JAVIER	0,00	0,00	0,00	0,00
SAN JERONIMO	0,00	0,00	0,00	0,00
SAN JUSTO	0,00	0,00	0,00	0,00
SAN LORENZO	0,00	0,00	0,00	0,00
SAN MARTIN	0,00	0,00	0,00	0,00
VERA	0,00	0,00	0,00	0,00
TOTAL	0,00	0,00	2.522.157,00	2.522.157,00

Fuente:

* Impuestos de Transferencias Automáticas y no Automáticas: Módulo de Consultas de Municipalidades y Comunas - Sectorial de Informática - Mtrio.de Economía
 * Financiamiento Educativo: Ministerio de Gestión Pública.

DIRECCION GENERAL DE INGRESOS PÚBLICOS

PROVINCIA DE SANTA FE
COPARTICIPACION MENSUAL A MUNICIPIOS Y COMUNAS
Compensación Nación-Provincia Decreto 457/18
Año 2021

DEPARTAMENTOS	ENERO	FEBRERO	MARZO	ACUMULADO
BELGRANO	574.325,37	479.415,96	455.445,16	1.509.186,49
CASEROS	720.167,55	584.432,22	555.210,59	1.859.810,36
CASTELLANOS	1.677.056,00	1.396.682,46	1.326.848,34	4.400.586,80
CONSTITUCION	804.408,35	664.138,04	630.931,16	2.099.477,55
GARAY	218.014,97	179.721,08	170.735,02	568.471,07
GENERAL LOPEZ	1.782.147,15	1.464.465,48	1.391.242,19	4.637.854,82
GENERAL OBLIGADO	1.624.608,90	1.327.432,18	1.261.060,60	4.213.101,68
IRIONDO	693.614,61	568.283,72	539.869,56	1.801.767,89
LA CAPITAL	4.979.728,94	4.057.920,98	3.855.024,81	12.892.674,73
LAS COLONIAS	1.203.308,19	990.248,16	940.735,79	3.134.292,14
9 DE JULIO	340.906,76	278.718,64	264.782,69	884.408,09
ROSARIO	12.331.238,96	10.082.118,00	9.578.012,09	31.991.369,05
SAN CRISTOBAL	955.308,89	787.659,36	748.276,43	2.491.244,68
SAN JAVIER	375.619,56	307.588,30	292.208,90	975.416,76
SAN JERONIMO	918.173,61	756.050,78	718.248,25	2.392.472,64
SAN JUSTO	443.789,57	359.566,28	341.587,93	1.144.943,78
SAN LORENZO	1.910.498,27	1.637.243,20	1.555.381,05	5.103.122,52
SAN MARTIN	804.316,22	661.538,76	628.461,84	2.094.316,82
VERA	543.775,31	442.108,40	420.003,00	1.405.886,71
TOTAL	32.901.007,18	27.025.332,00	25.674.065,40	85.600.404,58

Fuente:

* Impuestos de Transferencias Automáticas y no Automáticas: Módulo de Consultas de Municipalidades y Comunas - Sectorial de Informática - Mtrio.de Economía

* Financiamiento Educativo: Ministerio de Gobierno y Reforma del Estado, a partir de dic.2019 Miniterio de Gestión Pública.

DIRECCION GENERAL DE INGRESOS PÚBLICOS

PROVINCIA DE SANTA FE
 COPARTICIPACION MENSUAL A MUNICIPIOS Y COMUNAS
 Comparativo Ejercicios 2018-2021-Por Departamento - Al mes de marzo.
 Transferencias Totales

DEPARTAMENTOS	2018	2019	2020	2021	Variac. Absoluta			Variac. Relativa		
					2021-2018	2021-2019	2019-2020	2021-2018	2021-2019	2019-2020
BELGRANO	90.997.931,96	130.732.204,40	197.242.711,25	290.770.526,16	199.772.594,20	160.038.321,76	93.527.814,91	219,54	122,42	47,42
CASEROS	127.859.868,56	181.013.301,53	268.465.461,02	388.388.474,04	260.528.605,48	207.375.172,51	119.923.013,02	203,76	114,56	44,67
CASTELLANOS	264.300.362,54	359.631.881,77	521.692.215,70	761.184.556,45	496.884.193,91	401.552.674,68	239.492.340,75	188,00	111,66	45,91
CONSTITUCION	127.197.262,82	178.385.661,85	266.391.958,57	390.601.390,37	263.404.127,55	212.215.728,52	124.209.431,80	207,08	118,96	46,63
GARAY	28.260.737,72	38.693.038,32	56.409.302,92	80.915.381,67	52.654.643,95	42.222.343,35	24.506.078,75	186,32	109,12	43,44
GENERAL LOPEZ	310.115.850,66	443.426.067,63	680.564.177,78	1.001.824.989,72	691.709.139,06	558.398.922,09	321.260.811,94	223,05	125,93	47,21
GENERAL OBLIGADO	219.481.073,95	291.232.585,65	429.479.586,59	617.888.704,92	398.407.630,97	326.656.119,27	188.409.118,33	181,52	112,16	43,87
IRIONDO	113.602.018,31	159.040.907,54	240.130.805,03	352.450.823,29	238.848.804,98	193.409.915,75	112.320.018,26	210,25	121,61	46,77
LA CAPITAL	712.513.088,05	956.086.181,12	1.377.643.041,35	1.998.937.274,29	1.286.424.186,24	1.042.851.093,17	621.294.232,94	180,55	109,08	45,10
LAS COLONIAS	171.167.108,57	231.498.619,16	360.060.251,79	518.722.169,59	347.555.061,02	287.223.550,43	158.661.917,80	203,05	124,07	44,07
9 DE JULIO	45.175.507,46	62.606.002,31	93.018.975,93	134.600.739,78	89.425.232,32	71.994.737,47	41.581.763,85	197,95	115,00	44,70
ROSARIO	1.785.545.571,70	2.462.315.619,51	3.609.997.735,04	5.090.146.967,53	3.304.601.395,83	2.627.831.348,02	1.480.149.232,49	185,08	106,72	41,00
SAN CRISTOBAL	132.334.817,21	176.244.754,81	260.032.674,22	382.981.855,15	250.647.037,94	206.737.100,34	122.949.180,93	189,40	117,30	47,28
SAN JAVIER	46.906.331,05	63.287.816,27	89.881.289,69	132.761.111,64	85.854.780,59	69.473.295,37	42.879.821,95	183,03	109,77	47,71
SAN JERONIMO	129.365.606,01	176.167.953,55	259.129.188,52	378.746.808,71	249.381.202,70	202.578.855,16	119.617.620,19	192,77	114,99	46,16
SAN JUSTO	65.175.969,75	87.304.712,08	128.410.651,38	189.446.176,34	124.270.206,59	102.141.464,26	61.035.524,96	190,67	116,99	47,53
SAN LORENZO	284.896.965,28	407.658.219,76	575.019.189,94	848.908.720,35	564.011.755,07	441.250.500,59	273.889.530,41	197,97	108,24	47,63
SAN MARTIN	123.380.008,30	167.639.509,57	252.620.522,05	369.603.232,22	246.223.223,92	201.963.722,65	116.982.710,17	199,56	120,48	46,31
VERA	70.240.442,40	94.868.050,53	136.007.698,05	194.176.560,80	123.936.118,40	99.308.510,27	58.168.862,75	176,45	104,68	42,77
T O T A L	4.848.516.522,30	6.667.833.087,36	9.802.197.436,82	14.123.056.463,02	9.274.539.940,72	7.455.223.375,66	4.320.859.026,20	191,29	111,81	44,08

Fuente:

* Impuestos de Transferencias Automáticas y no Automáticas: Módulo de Consultas de Municipalidades y Comunas - Sectorial de Informática - Mtrio.de Economía
 * Financiamiento Educativo: Ministerio de Gobierno y Reforma del Estado, a partir de dic.2019 Ministerio de Gestión Pública.

Nota: Las cifras expuestas no incluyen el Fondo Federal Solidario de acuerdo a lo expresado en la introducción del informe.

DIRECCION GENERAL DE INGRESOS PÚBLICOS

PROVINCIA DE SANTA FE
 COPARTICIPACION MENSUAL A MUNICIPIOS Y COMUNAS
 Comparativo Ejercicios 2018-2021-Por Departamento - Al mes de marzo.
 Transferencia de Impuesto Inmobiliario

DEPARTAMENTOS	2018	2019	2020	2021	Variac. Absoluta			Variac. Relativa		
					2021-2018	2021-2019	2019-2020	2021-2018	2021-2019	2019-2020
BELGRANO	9.384.472,30	22.452.484,31	38.339.874,34	59.923.437,54	50.538.965,24	37.470.953,23	21.583.563,20	538,54	166,89	56,30
CASEROS	14.974.577,87	34.722.668,04	54.287.349,29	84.691.997,98	69.717.420,11	49.969.329,94	30.404.648,69	465,57	143,91	56,01
CASTELLANOS	16.351.169,37	37.866.555,72	62.936.660,46	99.940.552,46	83.589.383,09	62.073.996,74	37.003.892,00	511,21	163,93	58,80
CONSTITUCION	13.164.841,93	29.867.536,61	45.855.470,73	74.370.382,43	61.205.540,50	44.502.845,82	28.514.911,70	464,92	149,00	62,18
GARAY	1.352.949,78	3.975.682,06	4.545.191,19	7.420.035,73	6.067.085,95	3.444.353,67	2.874.844,54	448,43	86,64	63,25
GENERAL LOPEZ	45.707.119,48	105.718.224,65	178.011.041,00	283.988.857,73	238.281.738,25	178.270.633,08	105.977.816,73	521,32	168,63	59,53
GENERAL OBLIGADO	9.598.154,62	21.509.875,60	34.094.231,32	53.660.473,31	44.062.318,69	32.150.597,71	19.566.241,99	459,07	149,47	57,39
IRIONDO	13.756.167,57	30.355.493,77	49.321.255,48	79.424.149,94	65.667.982,37	49.068.656,17	30.102.894,46	477,37	161,65	61,03
LA CAPITAL	36.250.015,40	79.949.613,54	130.852.544,21	207.110.608,26	170.860.592,86	127.160.994,72	76.258.064,05	471,34	159,05	58,28
LAS COLONIAS	10.300.203,77	24.667.631,19	42.146.555,75	64.198.353,44	53.898.149,67	39.530.722,25	22.051.797,69	523,27	160,25	52,32
9 DE JULIO	2.705.237,89	6.509.468,59	10.907.292,83	16.908.717,15	14.203.479,26	10.399.248,56	6.001.424,32	525,04	159,76	55,02
ROSARIO	119.694.638,96	275.577.521,93	438.048.961,86	686.617.843,49	566.923.204,53	411.040.321,56	248.568.881,63	473,64	149,16	56,74
SAN CRISTOBAL	7.764.497,90	17.424.857,48	28.793.646,27	47.983.974,55	40.219.476,65	30.559.117,07	19.190.328,28	517,99	175,38	66,65
SAN JAVIER	1.788.322,61	3.961.110,08	6.106.152,51	10.001.468,09	8.213.145,48	6.040.358,01	3.895.315,58	459,27	152,49	63,79
SAN JERONIMO	7.179.578,87	16.471.727,41	27.921.611,81	45.071.223,40	37.891.644,53	28.599.495,99	17.149.611,59	527,77	173,63	61,42
SAN JUSTO	4.693.907,42	10.612.775,30	17.232.995,03	26.328.129,07	21.634.221,65	15.715.353,77	9.095.134,04	460,90	148,08	52,78
SAN LORENZO	22.733.470,09	56.530.656,30	79.692.596,86	125.982.367,37	103.248.897,28	69.451.711,07	46.289.770,51	454,17	122,86	58,09
SAN MARTIN	7.593.642,68	19.193.830,26	32.427.858,43	50.991.990,19	43.398.347,51	31.798.159,93	18.564.131,76	571,51	165,67	57,25
VERA	3.193.918,28	6.856.102,90	10.574.345,66	16.857.496,91	13.663.578,63	10.001.394,01	6.283.151,25	427,80	145,88	59,42
T O T A L	348.186.886,79	804.223.815,74	1.292.095.635,03	2.041.472.059,04	1.693.285.172,25	1.237.248.243,30	749.376.424,01	486,32	153,84	58,00

Fuente:

* Impuestos de Transferencias Automáticas y no Automáticas: Módulo de Consultas de Municipalidades y Comunas - Sectorial de Informática - Mtrio.de Economía

* Financiamiento Educativo: Ministerio de Gobierno y Reforma del Estado, a partir de dic.2019 Ministerio de Gestión Pública.

PROVINCIA DE SANTA FE
COPARTICIPACION MENSUAL A MUNICIPIOS Y COMUNAS
Comparativo Ejercicios 2018-2021-Por Departamento - Al mes de marzo.
Transferencia de Impuesto de Patente Única sobre Vehículos

DEPARTAMENTOS	2018	2019	2020	2021	Variac. Absoluta			Variac. Relativa		
					2021-2018	2021-2019	2019-2020	2021-2018	2021-2019	2019-2020
BELGRANO	20.366.952,37	26.629.850,39	43.189.389,34	57.343.306,88	36.976.354,51	30.713.456,49	14.153.917,54	181,55	115,33	32,77
CASEROS	36.354.795,45	45.375.485,10	68.400.771,59	91.024.285,47	54.669.490,02	45.648.800,37	22.623.513,88	150,38	100,60	33,07
CASTELLANOS	67.461.946,44	84.428.411,62	120.049.216,80	160.648.590,97	93.186.644,53	76.220.179,35	40.599.374,17	138,13	90,28	33,82
CONSTITUCION	30.453.777,09	39.888.682,19	57.373.517,73	75.777.365,80	45.323.588,71	35.888.683,61	18.403.848,07	148,83	89,97	32,08
GARAY	4.066.757,06	4.916.496,24	7.212.507,16	8.739.707,67	4.672.950,61	3.823.211,43	1.527.200,51	114,91	77,76	21,17
GENERAL LOPEZ	75.538.226,39	93.954.573,33	142.683.337,32	189.588.253,88	114.050.027,49	95.633.680,55	46.904.916,56	150,98	101,79	32,87
GENERAL OBLIGADO	39.785.832,52	47.416.723,78	69.122.003,74	83.876.228,09	44.090.395,57	36.459.504,31	14.754.224,35	110,82	76,89	21,35
IRIONDO	26.714.013,45	33.294.646,26	50.842.311,08	68.630.539,78	41.916.526,33	35.335.893,52	17.788.228,70	156,91	106,13	34,99
LA CAPITAL	145.178.062,82	172.731.533,64	249.155.539,21	324.556.413,28	179.378.350,46	151.824.879,64	75.400.874,07	123,56	87,90	30,26
LAS COLONIAS	41.667.373,62	48.801.086,80	75.566.885,06	95.477.573,10	53.810.199,48	46.676.486,30	19.910.688,04	129,14	95,65	26,35
9 DE JULIO	6.483.623,10	8.344.146,37	13.409.158,42	17.432.820,56	10.949.197,46	9.088.674,19	4.023.662,14	168,87	108,92	30,01
ROSARIO	367.498.615,77	474.852.200,99	700.119.516,78	887.376.753,43	519.878.137,66	412.524.552,44	187.257.236,65	141,46	86,87	26,75
SAN CRISTOBAL	22.133.511,09	25.276.297,04	39.378.546,71	53.183.284,52	31.049.773,43	27.906.987,48	13.804.737,81	140,28	110,41	35,06
SAN JAVIER	4.864.466,13	6.063.233,04	8.456.408,31	11.986.958,51	7.122.492,38	5.923.725,47	3.530.550,20	146,42	97,70	41,75
SAN JERONIMO	24.226.333,02	32.750.797,00	46.557.443,62	62.385.852,98	38.159.519,96	29.635.055,98	15.828.409,36	157,51	90,49	34,00
SAN JUSTO	13.972.194,20	16.001.699,62	23.003.721,64	28.540.461,91	14.568.267,71	12.538.762,29	5.536.740,27	104,27	78,36	24,07
SAN LORENZO	60.516.987,07	80.820.147,66	111.092.643,32	145.449.865,80	84.932.878,73	64.629.718,14	34.357.222,48	140,35	79,97	30,93
SAN MARTIN	30.075.955,24	36.443.792,74	58.193.871,65	79.610.898,60	49.534.943,36	43.167.105,86	21.417.026,95	164,70	118,45	36,80
VERA	9.421.461,93	10.504.921,79	15.661.026,58	18.890.727,11	9.469.265,18	8.385.805,32	3.229.700,53	100,51	79,83	20,62
T O T A L	1.026.780.884,76	1.288.494.725,60	1.899.467.816,06	2.460.519.888,34	1.433.739.003,58	1.172.025.162,74	561.052.072,28	139,63	90,96	29,54

Fuente:

* Impuestos de Transferencias Automáticas y no Automáticas: Módulo de Consultas de Municipalidades y Comunas - Sectorial de Informática - Mtrio.de Economía

* Financiamiento Educativo: Ministerio de Gobierno y Reforma del Estado, a partir de dic.2019 Ministerio de Gestión Pública.

PROVINCIA DE SANTA FE
COPARTICIPACION MENSUAL A MUNICIPIOS Y COMUNAS
Comparativo Ejercicios 2018-2021-Por Departamento - Al mes de marzo.
Transferencia de Impuesto a los Ingresos Brutos

DEPARTAMENTOS	2018	2019	2020	2021	Variac. Absoluta			Variac. Relativa		
					2021-2018	2021-2019	2019-2020	2021-2018	2021-2019	2019-2020
BELGRANO	20.122.023,76	30.246.086,31	44.185.121,13	60.757.626,25	40.635.602,49	30.511.539,94	16.572.505,12	201,95	100,88	37,51
CASEROS	24.943.992,16	37.127.462,58	55.405.338,79	74.066.607,01	49.122.614,85	36.939.144,43	18.661.268,22	196,93	99,49	33,68
CASTELLANOS	59.150.282,75	87.758.159,83	129.022.550,66	177.005.179,40	117.854.896,65	89.247.019,57	47.982.628,74	199,25	101,70	37,19
CONSTITUCION	27.322.216,37	41.021.148,29	61.886.317,07	84.167.933,09	56.845.716,72	43.146.784,80	22.281.616,02	208,06	105,18	36,00
GARAY	7.416.883,77	11.048.149,51	16.772.754,40	22.776.519,48	15.359.635,71	11.728.369,97	6.003.765,08	207,09	106,16	35,79
GENERAL LOPEZ	61.806.204,15	92.326.502,56	137.107.630,01	185.595.501,31	123.789.297,16	93.268.998,75	48.487.871,30	200,29	101,02	35,36
GENERAL OBLIGADO	56.068.293,66	83.779.137,65	124.987.588,99	168.228.924,06	112.160.630,40	84.449.786,41	43.241.335,07	200,04	100,80	34,60
IRIONDO	23.924.488,05	35.639.060,66	53.362.515,10	72.020.070,29	48.095.582,24	36.381.009,63	18.657.555,19	201,03	102,08	34,96
LA CAPITAL	175.484.449,99	261.275.680,28	383.110.251,60	514.270.829,32	338.786.379,33	252.995.149,04	131.160.577,72	193,06	96,83	34,24
LAS COLONIAS	38.988.313,96	58.252.239,10	92.575.260,60	125.496.718,06	86.508.404,10	67.244.478,96	32.921.457,46	221,88	115,44	35,56
9 DE JULIO	11.876.613,52	17.726.374,58	26.227.305,14	35.322.734,12	23.446.120,60	17.596.359,54	9.095.428,98	197,41	99,27	34,68
ROSARIO	428.602.483,48	637.135.008,62	948.690.997,96	1.277.732.923,07	849.130.439,59	640.597.914,45	329.041.925,11	198,12	100,54	34,68
SAN CRISTOBAL	33.778.216,91	49.965.743,52	73.495.690,27	99.822.106,90	66.043.889,99	49.856.363,38	26.326.416,63	195,52	99,78	35,82
SAN JAVIER	13.294.086,40	19.826.950,69	28.897.900,33	38.981.462,18	25.687.375,78	19.154.511,49	10.083.561,85	193,22	96,61	34,89
SAN JERONIMO	32.147.125,70	48.089.428,65	70.638.729,18	95.816.275,03	63.669.149,33	47.726.846,38	25.177.545,85	198,06	99,25	35,64
SAN JUSTO	15.245.063,29	22.999.742,71	34.142.485,86	45.568.760,73	30.323.697,44	22.569.018,02	11.426.274,87	198,91	98,13	33,47
SAN LORENZO	67.047.323,40	100.180.278,19	146.982.190,13	207.492.070,17	140.444.746,77	107.311.791,98	60.509.880,04	209,47	107,12	41,17
SAN MARTIN	28.151.560,23	41.900.917,79	61.879.229,72	83.838.522,91	55.686.962,68	41.937.605,12	21.959.293,19	197,81	100,09	35,49
VERA	18.871.508,97	28.157.264,79	41.834.785,03	56.029.543,94	37.158.034,97	27.872.279,15	14.194.758,91	196,90	98,99	33,93
T O T A L	1.144.241.130,52	1.704.455.336,31	2.531.204.641,97	3.424.990.307,32	2.280.749.176,80	1.720.534.971,01	893.785.665,35	199,32	100,94	35,31

Fuente:

* Impuestos de Transferencias Automáticas y no Automáticas: Módulo de Consultas de Municipalidades y Comunas - Sectorial de Informática - Mtrio.de Economía

* Financiamiento Educativo: Ministerio de Gobierno y Reforma del Estado, a partir de dic.2019 Ministerio de Gestión Pública.

PROVINCIA DE SANTA FE
 COPARTICIPACION MENSUAL A MUNICIPIOS Y COMUNAS
 Comparativo Ejercicios 2018-2021-Por Departamento - Al mes de marzo.
 Transferencias de Impuestos del Régimen Federal

DEPARTAMENTOS	2018	2019	2020	2021	Variac. Absoluta			Variac. Relativa		
					2021-2018	2021-2019	2019-2020	2021-2018	2021-2019	2019-2020
BELGRANO	37.753.471,16	47.012.521,18	64.663.410,60	101.673.140,73	63.919.669,57	54.660.619,55	37.009.730,13	169,31	116,27	57,23
CASEROS	46.800.575,38	57.732.601,46	81.083.814,68	124.389.222,22	77.588.646,84	66.656.620,76	43.305.407,54	165,79	115,46	53,41
CASTELLANOS	110.979.319,15	136.481.320,23	188.820.081,51	296.290.293,30	185.310.974,15	159.808.973,07	107.470.211,79	166,98	117,09	56,92
CONSTITUCION	51.262.662,35	63.763.710,51	90.568.504,25	141.043.523,58	89.780.861,23	77.279.813,07	50.475.019,33	175,14	121,20	55,73
GARAY	13.915.752,76	17.179.120,81	24.546.351,29	38.174.957,72	24.259.204,96	20.995.836,91	13.628.606,43	174,33	122,22	55,52
GENERAL LOPEZ	115.962.428,70	143.544.148,66	200.652.318,10	311.195.558,47	195.233.129,77	167.651.409,81	110.543.240,37	168,36	116,79	55,09
GENERAL OBLIGADO	105.196.810,01	130.253.591,32	182.915.053,47	282.280.900,02	177.084.090,01	152.027.308,70	99.365.846,55	168,34	116,72	54,32
IRIONDO	44.887.754,93	55.416.230,01	78.094.212,21	120.804.586,94	75.916.832,01	65.388.356,93	42.710.374,73	169,13	117,99	54,69
LA CAPITAL	329.248.549,24	406.274.203,99	560.668.724,68	863.220.485,75	533.971.936,51	456.946.281,76	302.551.761,07	162,18	112,47	53,96
LAS COLONIAS	73.150.902,00	90.566.620,51	135.480.721,61	210.386.617,93	137.235.715,93	119.819.997,42	74.905.896,32	187,61	132,30	55,29
9 DE JULIO	22.283.215,23	27.560.980,55	38.382.762,31	59.265.379,65	36.982.164,42	31.704.399,10	20.882.617,34	165,96	115,03	54,41
ROSARIO	804.155.273,69	990.788.480,34	1.388.376.765,60	2.143.803.483,24	1.339.648.209,55	1.153.015.002,90	755.426.717,64	166,59	116,37	54,41
SAN CRISTOBAL	63.375.580,56	77.716.573,21	107.558.424,15	167.304.476,64	103.928.896,08	89.587.903,43	59.746.052,49	163,99	115,28	55,55
SAN JAVIER	24.942.715,21	30.827.955,97	42.291.086,86	65.390.812,14	40.448.096,93	34.562.856,17	23.099.725,28	162,16	112,12	54,62
SAN JERONIMO	60.315.284,40	74.762.297,12	103.377.359,48	160.617.244,43	100.301.960,03	85.854.947,31	57.239.884,95	166,30	114,84	55,37
SAN JUSTO	28.603.189,40	35.743.731,73	49.966.358,02	76.545.090,69	47.941.901,29	40.801.358,96	26.578.732,67	167,61	114,15	53,19
SAN LORENZO	125.795.954,88	155.753.139,67	215.103.398,42	346.093.154,96	220.297.200,08	190.340.015,29	130.989.756,54	175,12	122,21	60,90
SAN MARTIN	52.818.699,08	65.155.299,70	90.558.132,11	140.559.324,29	87.740.625,21	75.404.024,59	50.001.192,18	166,12	115,73	55,21
VERA	35.407.222,37	43.779.552,82	61.223.774,28	94.074.862,13	58.667.639,76	50.295.309,31	32.851.087,85	165,69	114,88	53,66
TOTAL	2.146.855.360,50	2.650.312.079,79	3.704.331.253,63	5.743.113.114,83	3.596.257.754,33	3.092.801.035,04	2.038.781.861,20	167,51	116,70	55,04

Fuente:

* Impuestos de Transferencias Automáticas y no Automáticas: Módulo de Consultas de Municipalidades y Comunas - Sectorial de Informática - Mtrio.de Economía

* Financiamiento Educativo: Ministerio de Gobierno y Reforma del Estado, a partir de dic.2019 Ministerio de Gestión Pública.

PROVINCIA DE SANTA FE
 COPARTICIPACION MENSUAL A MUNICIPIOS Y COMUNAS
 Comparativo Ejercicios 2018-2021-Por Departamento - Al mes de marzo.
 Transferencia por el pagado por Ley Provincial N° 13.618-Art.56-Decreto N°1.450/17

DEPARTAMENTOS	2018	2019	2020	2021	Variac. Absoluta			Variac. Relativa		
					2021-2018	2021-2019	2019-2020	2021-2018	2021-2019	2019-2020
BELGRANO	189.029,37	0,00	0,00	0,00	-189.029,37	0,00	0,00	-100,00		
CASEROS	234.327,70	0,00	0,00	0,00	-234.327,70	0,00	0,00	-100,00		
CASTELLANOS	555.666,83	0,00	0,00	0,00	-555.666,83	0,00	0,00	-100,00		
CONSTITUCION	256.669,08	0,00	0,00	0,00	-256.669,08	0,00	0,00	-100,00		
GARAY	69.675,35	0,00	0,00	0,00	-69.675,35	0,00	0,00	-100,00		
GENERAL LOPEZ	580.616,94	0,00	0,00	0,00	-580.616,94	0,00	0,00	-100,00		
GENERAL OBLIGADO	526.714,14	0,00	0,00	0,00	-526.714,14	0,00	0,00	-100,00		
IRIONDO	224.750,31	0,00	0,00	0,00	-224.750,31	0,00	0,00	-100,00		
LA CAPITAL	1.648.527,82	0,00	0,00	0,00	-1.648.527,82	0,00	0,00	-100,00		
LAS COLONIAS	366.262,22	0,00	0,00	0,00	-366.262,22	0,00	0,00	-100,00		
9 DE JULIO	111.570,72	0,00	0,00	0,00	-111.570,72	0,00	0,00	-100,00		
ROSARIO	4.026.357,41	0,00	0,00	0,00	-4.026.357,41	0,00	0,00	-100,00		
SAN CRISTOBAL	317.317,75	0,00	0,00	0,00	-317.317,75	0,00	0,00	-100,00		
SAN JAVIER	124.886,70	0,00	0,00	0,00	-124.886,70	0,00	0,00	-100,00		
SAN JERONIMO	301.995,02	0,00	0,00	0,00	-301.995,02	0,00	0,00	-100,00		
SAN JUSTO	143.214,44	0,00	0,00	0,00	-143.214,44	0,00	0,00	-100,00		
SAN LORENZO	629.852,84	0,00	0,00	0,00	-629.852,84	0,00	0,00	-100,00		
SAN MARTIN	264.460,07	0,00	0,00	0,00	-264.460,07	0,00	0,00	-100,00		
VERA	177.281,84	0,00	0,00	0,00	-177.281,84	0,00	0,00	-100,00		
T O T A L	10.749.176,55	0,00	0,00	0,00	-10.749.176,55	0,00	0,00	-100,00		

Fuente:

* Impuestos de Transferencias Automáticas y no Automáticas: Módulo de Consultas de Municipalidades y Comunas - Sectorial de Informática - Mtrio.de Economía
 * Financiamiento Educativo: Ministerio de Gobierno y Reforma del Estado, a partir de dic.2019 Ministerio de Gestión Pública.

PROVINCIA DE SANTA FE
 COPARTICIPACION MENSUAL A MUNICIPIOS Y COMUNAS
 Comparativo Ejercicios 2018-2021-Por Departamento - Al mes de marzo.
 Financiamiento Educativo

DEPARTAMENTOS	2018	2019	2020	2021	Variac. Absoluta			Variac. Relativa		
					2021-2018	2021-2019	2019-2020	2021-2018	2021-2019	2019-2020
BELGRANO	3.181.983,00	3.488.514,00	5.640.138,00	9.563.828,27	6.381.845,27	6.075.314,27	3.923.690,27	200,56	174,15	69,57
CASEROS	4.551.600,00	4.943.940,00	7.761.921,00	12.356.551,00	7.804.951,00	7.412.611,00	4.594.630,00	171,48	149,93	59,19
CASTELLANOS	9.801.978,00	10.468.677,00	17.298.225,00	22.899.353,52	13.097.375,52	12.430.676,52	5.601.128,52	133,62	118,74	32,38
CONSTITUCION	4.737.096,00	2.619.843,00	9.006.022,57	13.142.707,92	8.405.611,92	10.522.864,92	4.136.685,35	177,44	401,66	45,93
GARAY	1.438.719,00	1.243.014,00	2.872.272,00	3.235.690,00	1.796.971,00	1.992.676,00	363.418,00	124,90	160,31	12,65
GENERAL LOPEZ	10.521.255,00	5.122.239,00	18.326.959,65	26.818.963,51	16.297.708,51	21.696.724,51	8.492.003,86	154,90	423,58	46,34
GENERAL OBLIGADO	8.305.269,00	5.768.625,00	14.915.856,00	23.106.920,76	14.801.651,76	17.338.295,76	8.191.064,76	178,22	300,56	54,92
IRIONDO	4.094.844,00	3.269.118,00	7.041.541,03	9.769.708,45	5.674.864,45	6.500.590,45	2.728.167,42	138,59	198,85	38,74
LA CAPITAL	24.703.482,78	28.036.389,00	43.257.786,00	76.886.262,95	52.182.780,17	48.849.873,95	33.628.476,95	211,24	174,24	77,74
LAS COLONIAS	6.694.053,00	7.469.508,00	11.776.303,21	20.028.614,92	13.334.561,92	12.559.106,92	8.252.311,71	199,20	168,14	70,08
9 DE JULIO	1.715.247,00	1.934.925,00	3.368.265,00	4.786.680,21	3.071.433,21	2.851.755,21	1.418.415,21	179,07	147,38	42,11
ROSARIO	61.568.202,39	64.887.618,00	108.617.819,14	62.624.595,25	1.056.392,86	-2.263.022,75	-45.993.223,89	1,72	-3,49	-42,34
SAN CRISTOBAL	4.965.693,00	4.363.341,00	8.776.296,00	12.196.767,86	7.231.074,86	7.833.426,86	3.420.471,86	145,62	179,53	38,97
SAN JAVIER	1.891.854,00	2.015.517,00	3.329.007,00	5.424.993,96	3.533.139,96	3.409.476,96	2.095.986,96	186,76	169,16	62,96
SAN JERONIMO	5.195.289,00	2.656.485,00	8.679.673,43	12.463.740,23	7.268.451,23	9.807.255,23	3.784.066,80	139,90	369,18	43,60
SAN JUSTO	2.518.401,00	1.260.987,00	3.121.915,57	11.318.790,16	8.800.389,16	10.057.803,16	8.196.874,59	349,44	797,61	262,56
SAN LORENZO	8.173.377,00	11.379.009,00	18.081.195,00	18.788.139,53	10.614.762,53	7.409.130,53	706.944,53	129,87	65,11	3,91
SAN MARTIN	4.475.691,00	3.691.659,00	7.852.605,00	12.508.179,41	8.032.488,41	8.816.520,41	4.655.574,41	179,47	238,82	59,29
VERA	3.169.049,01	4.728.088,33	5.559.807,69	6.918.044,00	3.748.994,99	2.189.955,67	1.358.236,31	118,30	46,32	24,43
T O T A L	171.703.083,18	169.347.496,33	305.283.608,29	364.838.531,91	193.135.448,73	195.491.035,58	59.554.923,62	112,48	115,44	19,51

Fuente:

* Impuestos de Transferencias Automáticas y no Automáticas: Módulo de Consultas de Municipalidades y Comunas - Sectorial de Informática - Mtrio.de Economía

* Financiamiento Educativo: Ministerio de Gobierno y Reforma del Estado, a partir de dic.2019 Ministerio de Gestión Pública.

PROVINCIA DE SANTA FE
 COPARTICIPACION MENSUAL A MUNICIPIOS Y COMUNAS
 Comparativo Ejercicios 2018-2021-Por Departamento - Al mes de marzo.
 Financiamiento Educativo - Art.4º

DEPARTAMENTOS	2018	2019	2020	2021	Variac. Absoluta			Variac. Relativa		
					2021-2018	2021-2019	2019-2020	2021-2018	2021-2019	2019-2020
BELGRANO	0,00	0,00	0,00	0,00	0,00	0,00	0,00			
CASEROS	0,00	0,00	0,00	0,00	0,00	0,00	0,00			
CASTELLANOS	0,00	0,00	0,00	0,00	0,00	0,00	0,00			
CONSTITUCION	0,00	0,00	0,00	0,00	0,00	0,00	0,00			
GARAY	0,00	0,00	0,00	0,00	0,00	0,00	0,00			
GENERAL LOPEZ	0,00	0,00	0,00	0,00	0,00	0,00	0,00			
GENERAL OBLIGADO	0,00	0,00	0,00	2.522.157,00	2.522.157,00	2.522.157,00	2.522.157,00			
IRIONDO	0,00	0,00	0,00	0,00	0,00	0,00	0,00			
LA CAPITAL	0,00	0,00	0,00	0,00	0,00	0,00	0,00			
LAS COLONIAS	0,00	0,00	0,00	0,00	0,00	0,00	0,00			
9 DE JULIO	0,00	0,00	0,00	0,00	0,00	0,00	0,00			
ROSARIO	0,00	0,00	0,00	0,00	0,00	0,00	0,00			
SAN CRISTOBAL	0,00	0,00	0,00	0,00	0,00	0,00	0,00			
SAN JAVIER	0,00	0,00	0,00	0,00	0,00	0,00	0,00			
SAN JERONIMO	0,00	0,00	0,00	0,00	0,00	0,00	0,00			
SAN JUSTO	0,00	0,00	0,00	0,00	0,00	0,00	0,00			
SAN LORENZO	0,00	0,00	0,00	0,00	0,00	0,00	0,00			
SAN MARTIN	0,00	0,00	0,00	0,00	0,00	0,00	0,00			
VERA	0,00	0,00	0,00	0,00	0,00	0,00	0,00			
TOTAL	0,00	0,00	0,00	2.522.157,00	2.522.157,00	2.522.157,00	2.522.157,00			

Fuente:

* Impuestos de Transferencias Automáticas y no Automáticas: Módulo de Consultas de Municipalidades y Comunas - Sectorial de Informática - Mtrio.de Economía

* Financiamiento Educativo: Ministerio de Gobierno y Reforma del Estado, a partir de dic.2019 Ministerio de Gestión Pública.

PROVINCIA DE SANTA FE
COPARTICIPACION MENSUAL A MUNICIPIOS Y COMUNAS
Comparativo Ejercicios 2018-2021-Por Departamento - Al mes de marzo.
Compensación Nación-Provincia Decreto N° 457/18

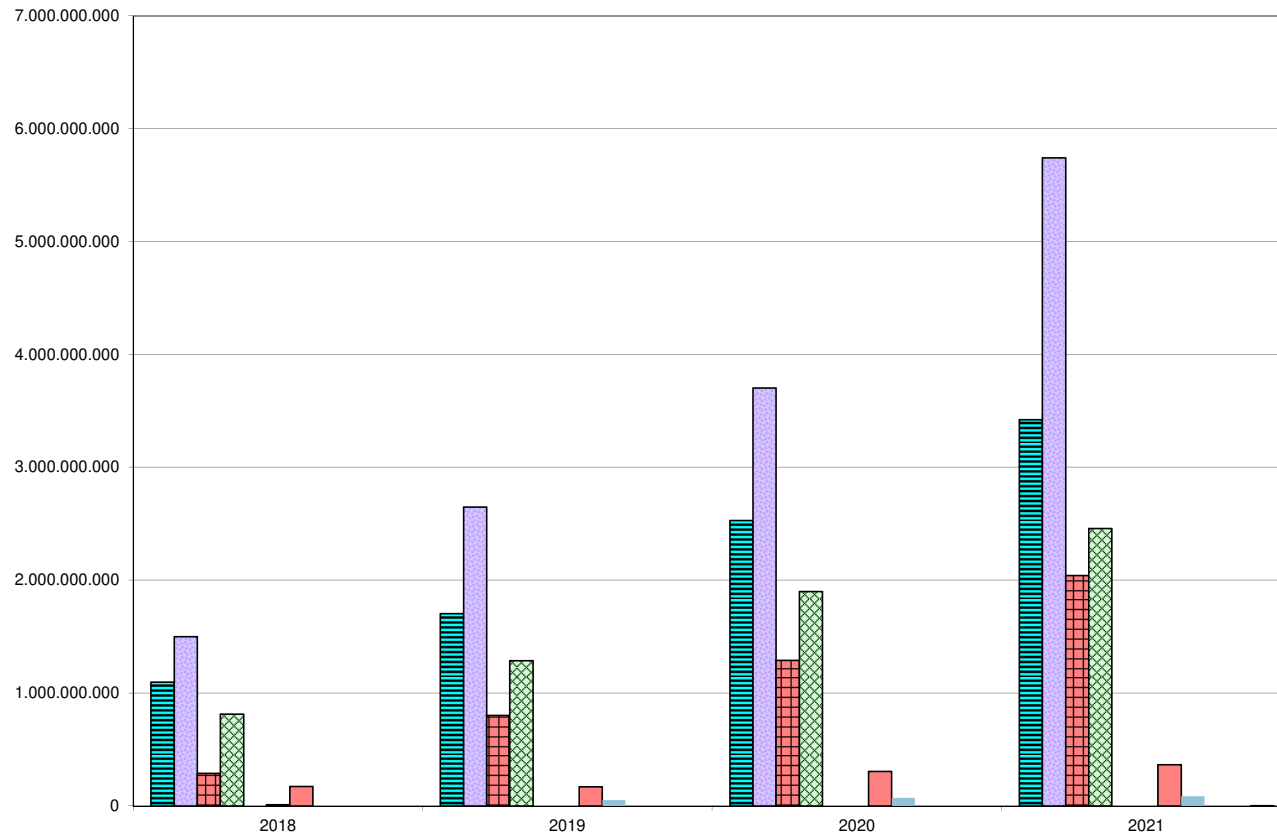
DEPARTAMENTOS	2018	2019	2020	2021	Variac. Absoluta			Variac. Relativa		
					2021-2018	2021-2019	2019-2020	2021-2018	2021-2019	2019-2020
BELGRANO	0,00	902.748,21	1.224.777,84	1.509.186,49	1.509.186,49	606.438,28	284.408,65	67,18	23,22	
CASEROS	0,00	1.111.144,35	1.526.265,67	1.859.810,36	1.859.810,36	748.666,01	333.544,69	67,38	21,85	
CASTELLANOS	0,00	2.628.757,37	3.565.481,27	4.400.586,80	4.400.586,80	1.771.829,43	835.105,53	67,40	23,42	
CONSTITUCION	0,00	1.224.741,25	1.702.126,22	2.099.477,55	2.099.477,55	874.736,30	397.351,33	71,42	23,34	
GARAY	0,00	330.575,70	460.226,88	568.471,07	568.471,07	237.895,37	108.244,19	71,96	23,52	
GENERAL LOPEZ	0,00	2.760.379,43	3.782.891,70	4.637.854,82	4.637.854,82	1.877.475,39	854.963,12	68,02	22,60	
GENERAL OBLIGADO	0,00	2.504.632,30	3.444.853,07	4.213.101,68	4.213.101,68	1.708.469,38	768.248,61	68,21	22,30	
IRIONDO	0,00	1.066.358,84	1.468.970,13	1.801.767,89	1.801.767,89	735.409,05	332.797,76	68,96	22,66	
LA CAPITAL	0,00	7.818.760,67	10.598.195,65	12.892.674,73	12.892.674,73	5.073.914,06	2.294.479,08	64,89	21,65	
LAS COLONIAS	0,00	1.741.533,56	2.514.525,56	3.134.292,14	3.134.292,14	1.392.758,58	619.766,58	79,97	24,65	
9 DE JULIO	0,00	530.107,22	724.192,23	884.408,09	884.408,09	354.300,87	160.215,86	66,84	22,12	
ROSARIO	0,00	19.074.789,63	26.143.673,70	31.991.369,05	31.991.369,05	12.916.579,42	5.847.695,35	67,72	22,37	
SAN CRISTOBAL	0,00	1.497.942,56	2.030.070,82	2.491.244,68	2.491.244,68	993.302,12	461.173,86	66,31	22,72	
SAN JAVIER	0,00	593.049,49	800.734,68	975.416,76	975.416,76	382.367,27	174.682,08	64,47	21,82	
SAN JERONIMO	0,00	1.437.218,37	1.954.371,00	2.392.472,64	2.392.472,64	955.254,27	438.101,64	66,47	22,42	
SAN JUSTO	0,00	685.775,72	943.175,26	1.144.943,78	1.144.943,78	459.168,06	201.768,52	66,96	21,39	
SAN LORENZO	0,00	2.994.988,94	4.067.166,21	5.103.122,52	5.103.122,52	2.108.133,58	1.035.956,31	70,39	25,47	
SAN MARTIN	0,00	1.254.010,08	1.708.825,14	2.094.316,82	2.094.316,82	840.306,74	385.491,68	67,01	22,56	
VERA	0,00	842.119,90	1.153.958,81	1.405.886,71	1.405.886,71	563.766,81	251.927,90	66,95	21,83	
T O T A L	0,00	50.999.633,59	69.814.481,84	85.600.404,58	85.600.404,58	34.600.770,99	15.785.922,74	67,85	22,61	

Fuente:

* Impuestos de Transferencias Automáticas y no Automáticas: Módulo de Consultas de Municipalidades y Comunas - Sectorial de Informática - Mtrio.de Economía

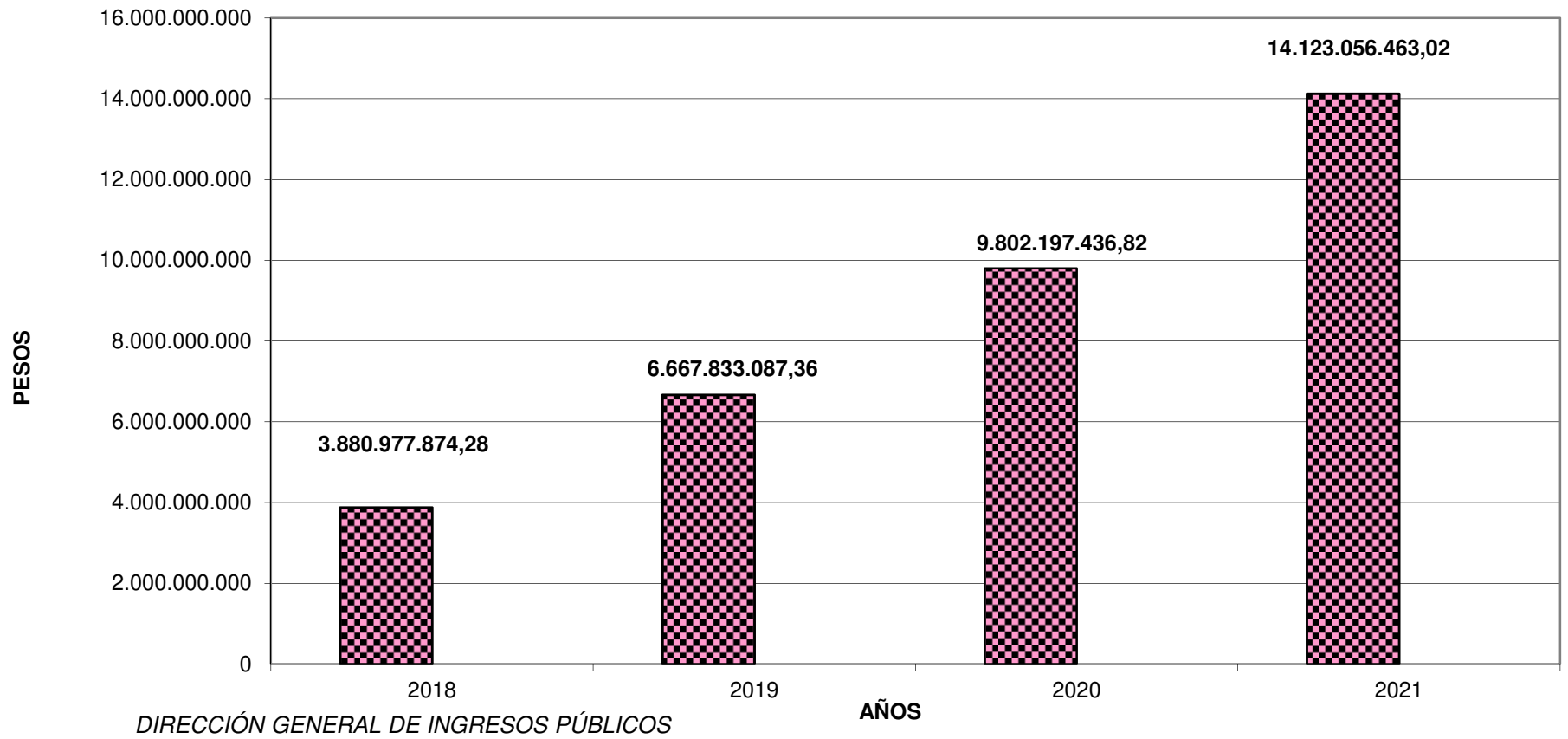
* Financiamiento Educativo: Ministerio de Gobierno y Reforma del Estado, a partir de dic.2019 Ministerio de Gestión Pública.

EVOLUCION DE LA COPARTICIPACION IMPOSITIVA A LOS MUNICIPIOS Y COMUNAS AL MES DE MARZO DE CADA AÑO

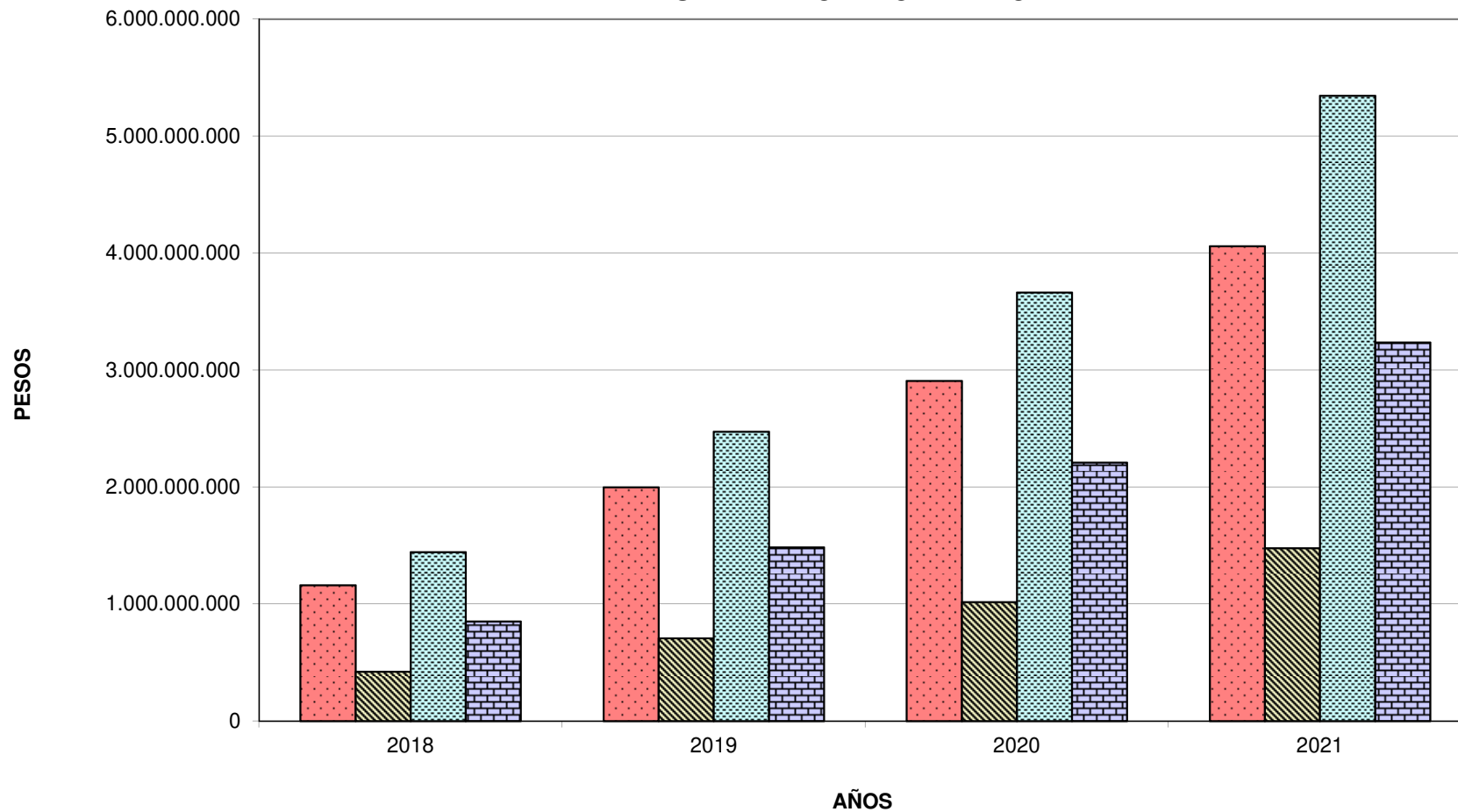


- Ingresos Brutos
- Inmobiliario
- Transf. por el pagado por Ley N° 13.582-Art.11
- Financiamiento Educativo
- Ley N° 13748 II c - Consenso Fiscal
- Financiamiento Educativo-Art.4º
- Régimen Federal
- Patente Única sobre Vehículos
- Transf. por el pagado por Ley Provincial N° 13.618-Art.56-Decreto N°1.450/17
- Compensación Nación-Provincia - Decreto N° 457/18
- Compensación Decreto Nacional N° 567/19(*)

**TOTAL COPARTICIPADO A LOS MUNICIPIOS Y COMUNAS
AL MES DE MARZO DE CADA AÑO**



TOTAL COPARTICIPADO A LOS MUNICIPIOS Y COMUNAS POR CATEGORIAS AL MES DE MARZO DE CADA AÑO



■ Rosario ■ Santa Fe ■ Municipalidades de 2ª Categoría ■ Comunas

DRECCIÓN GENERAL DE INGRESOS PÚBLICOS